

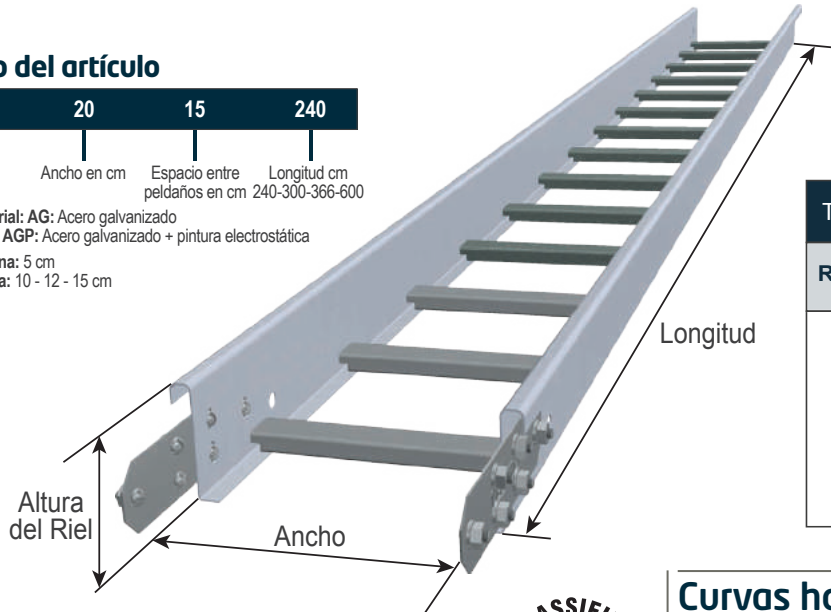
Tramo recto - bandeja (B)

Código del artículo



B	8	AG	20	15	240
Bandeja	Altura del riel en cm: Liviana: 5 cm Semipesada: 8 cm Pesada: 10 - 12 - 15 cm	Acabado del material: AG: Acero galvanizado AP: Acero pintado AGP: Acero galvanizado + pintura electrostática	Ancho en cm	Espacio entre peldaños en cm	Longitud cm 240-300-366-600

No Incluye platinas de unión ni tornillería.
Pedir por separado

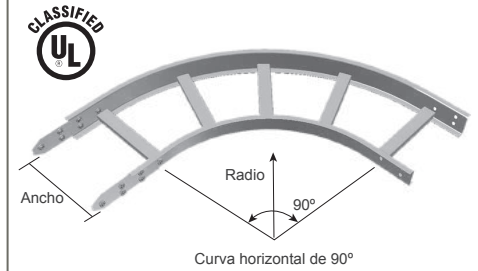
Ver item
CPUSAG: Altura 8,5
CPUPAG: Altura 10,12,15



Tipos de Perfiles de Riel

Riel en "R"	Riel en "C"
	

Curvas horizontales (CH)

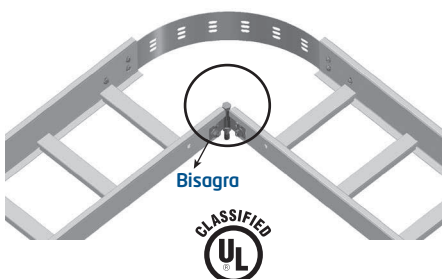


Tipo	Ancho (cm) (XX)	Radio (cm)	Referencia*	
			90°	45°
Liviana	10 - 20 - 30	30	CH5AG(XX)9030	CH5AG(XX)4530
Semipesada Pesada H10	10 - 20 - 30	30	CH8AG(XX)9030	CH8AG(XX)4530
	40 - 50 - 60	30	CH8AG(XX)9060	
	70 - 80 - 90	60	CH8AG(XX)9060	

Nota: Para alturas 10 12 y 15 cm consultar con la fábrica

Tipo Bandeja	Altura (cm)	Ancho (cm)	Espacio entre peldaños (cm)	Longitud (cm)	Capacidad de carga kg/m	Clase NEMA ó CSA
Liviana	5	10-20-30	10-25	240	74	8A
Bandeja de piso	5	10-20-30-40-50-60	15	240	37	10AA
				300	N/A	N/A
Semipesada	8	10-20-30-40-50-60	10-15	240	149	8C
				300	74	10A
Pesada	10	10-20-30-40-50-60 70-80-90	10-15-23	240	149	8C
				300	97	C
				366	149	12C
				300	179	D
	12			600	112	20B
				240	149	8C
				300	179	D
				366	149	12C
15	600	149	20C			

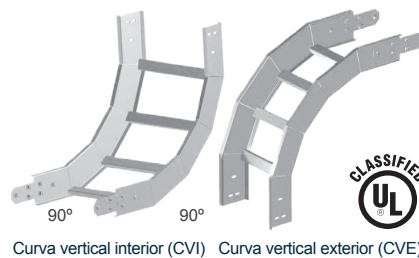
Curvas horizontales ajustables (CHA)



Tipo	Ancho (cm)	Referencia*
Liviana	10	CHA5PG10
	20	CHA5PG20
	30	CHA5PG30
Semipesada Pesada H10	10	CHA8PG10
	20	CHA8PG20
	30	CHA8PG30
	40	CHA8PG40
	50	CHA8PG50
	60	CHA8PG60

Nota: Para alturas 10 12 y 15 cm consultar con la fábrica
Bisagra: Pedir por separado

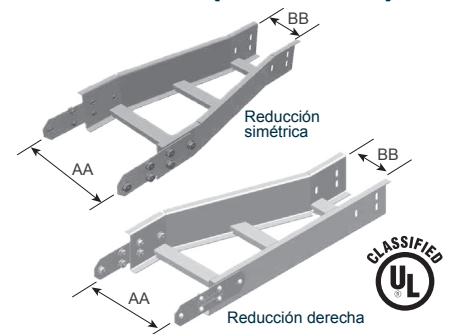
Curvas verticales (CVI, CVE)



Tipo	Ancho (cm)	Radio (cm)	Referencia*	
			90°	45°
Liviana	10 - 20 - 30	30	CVI5AG(XX)9030	CVI5AG(XX)4530
Semipesada Pesada H10	10 - 20 - 30	30	CVI8AG(XX)9030	CVI8AG(XX)4530
	40 - 50 - 60	30	CVI8AG(XX)9060	
	70 - 80 - 90	60	CVI8AG(XX)9060	

Nota: Para alturas 10 12 y 15 cm consultar con la fábrica

Reducciones (RI, RD, RS)



(AA) Ancho mayor (cm)	(BB) Ancho menor (cm)							
	10	20	30	40	50	60	70	80
20	X							
30	X	X						
40	X	X	X					
50	X	X	X	X				
60	X	X	X	X	X			
70	X	X	X	X	X	X		
80	X	X	X	X	X	X	X	
90	X	X	X	X	X	X	X	X

Las casillas marcadas con "X" son las reducciones que aplican